



INSTRUCTIVO PARA CARGAR TRABAJOS CIENTÍFICOS A TRAVÉS DEL EG2

APERTURA DE INSCRIPCIÓN Y RECEPCIÓN DE TRABAJOS: **01/06/2026**
LÍMITE DE PRESENTACIÓN DE RESUMENES: **18/08/2026**

Ingresar en <https://biociencias.congresosweb.com.ar/biociencias-2026/>


1. REGISTRARSE al evento generando un usuario (e-mail) y clave. Este paso aplica a todos los inscriptos **SIN EXCEPCIÓN**.


*Si ya se encuentra **REGISTRADO**, deberá seleccionar el botón **INGRESAR** y completar su mail y clave con la cual se registró.*


2. ACTIVAR su cuenta: al finalizar su registración, recibirá un correo electrónico con un enlace al que deberá ingresar para **ACTIVAR** la cuenta.

3. CARGA de TRABAJOS: una vez que activó su cuenta, seleccione **INGRESAR** para acceder a su perfil del sistema con su **USUARIO** (e-mail con el cual se registró) y **CLAVE** generada, y seleccione la solapa **MIS RESÚMENES**.

 Datos Personales

 Datos Laborales y
Profesión

 Mis comprobantes de
pago

Mis Resúmenes  **0**

 Email y Contraseña

4. Hacer clic en “**SUBIR NUEVO RESUMEN**”

Mis Resúmenes

No tienes ningún Resumen

Subir nuevo Resumen



5. La siguiente ventana le permitirá realizar la carga del resumen y para ello deberá llenar una serie de campos:
Área temática: deberá elegir una de las opciones brindadas según tipo de presentación elegida.
Tipo de presentación: deberá elegir entre PÓSTER y ORAL.
Título.

6. Palabras clave: tendrá la posibilidad de escribir mínimo 3 y máximo 5 palabras claves.

7. En caso de APLICAR A PREMIO deberá tildar la opción:
 Aplicar a Premio
Y podrá elegir entre los diferentes premios a los que aplicar
*En caso de haber seleccionado a premio, se le comunicará por fuera del sistema los pasos a seguir.

8. Autores: complete nombre, apellido, institución y seleccione “presentador” en caso de ser así. Si quisiera agregar autores, deberá seleccionar el botón “agregar autores” y completar los datos.

9. Deberá tipear su resumen teniendo como máx. 2500 caracteres

Resumen (Máx 2500 caracteres)




B I U [Listado] [Listado] [Listado] [Listado] [Listado] [Listado] **A T H** [Borrar] [Imagen] [Tabla] [Recargar] [Código]

Espacio utilizado: 0.0%


- 10.** Haga clic en "ENVIAR". El sistema le mostrará un detalle del resumen cargado. Esa es la confirmación de que se cargó correctamente. Además, recibirá un mail de confirmación de carga de resumen.

Aclaración: en caso de ser necesario y dentro de los plazos establecidos, el sistema le permitirá cargar actualizaciones de su trabajo. El sistema conservará únicamente la última versión cargada, eliminando todas las anteriores.

Mis Resúmenes

	Título	Autores	Fecha	Tipo de presentación	Area Temática	Postula a premio	Premio	Nota
  	ABC	Antonella Boggon	16/04/2026 11:13	Resumen	CLINICA_ADULTOS	No		

Subir nuevo Resumen

Si usted desea cargar una corrección a su Trabajo, por favor hágalo subiendo una nueva versión del anterior trabajo haciendo click en el ícono  que se muestra a la izquierda del Trabajo correspondiente. Gracias.

Si desea subir una actualización de su trabajo deberá seleccionar el siguiente ícono y cargar nuevamente su trabajo actualizado.



Nota: el sistema estará habilitado para realizar todos los cambios necesarios hasta el 18/08/2026. Una vez pasada esta fecha límite, ya no se podrán efectuar más cambios ni adjuntar resúmenes.

PAGO DEL RESUMEN | \$40.000.- por resumen.

El pago deberá realizarse mediante transferencia a la cuenta bancaria de la Sociedad por la cual estará participando.

Una vez realizado el pago, deberá ingresar a su **PERFIL DE PARTICIPANTE**

- Al ingresar a su perfil, encontrará la solapa **MIS PAGOS**

🏠 Datos Personales

📄 Mis Pagos

📄 Datos Laborales y
Profesión

📄 Datos de Facturación

Mis Resúmenes 📄 0

✉ Email y Contraseña

📄 Mis

Comprobantes/Certificados

- a) Cuando abone su inscripción/resumen a la cuenta correspondiente a la sociedad seleccionada deberá cargar su comprobante de pago en la siguiente sección y elegir el tipo de comprobante cargado (INSCRIPCIÓN, TRABAJO CIENTÍFICO O INSCRIPCIÓN Y TRABAJO CIENTÍFICO):

📄 Subir comprobante de pago

Forma de pago*	Moneda*	Importe*
<input type="text"/>	₱ <input type="text"/>	<input type="text"/>
<small>Ingrese el valor sin separador de decimales</small>		
Comprobante de pago*	Tipo de Comprobante	
<input type="button" value="Seleccionar archivo"/> <input type="button" value="Sin a...ados"/>	<input type="text"/>	
Comentarios		
<input type="text"/>		

*En caso de abonar su inscripción y su trabajo científico por separado, deberá subir el comprobante de cada pago por separado seleccionando correctamente el tipo de comprobante subido.

- b) En caso de requerir factura deberá completar la siguiente sección:

☑ Facturación

Datos de Facturación - Factura Tipo C

Condición de IVA

CUIT (Sólo
Argentina)

Conceptos adicionales a facturar

Por último, deberá seleccionar **GUARDAR**.